

## INFORME DE COMERCIO EXTERIOR DE SERVICIOS 2005

En el ámbito mundial, las exportaciones de servicios alcanzaron un valor de US\$ 2.414.700 millones en el 2005, mostrando un incremento del 10.8% frente al 2004, año en el que las ventas mundiales de servicios sumaron US\$ 2.179.500 millones. Las exportaciones de servicios de transporte se incrementaron en un 11.4% en el período 2004 – 2005, al pasar de US\$ 505.600 millones a US\$ 563.200 millones; así mismo, la ventas del servicio de viajes pasaron de US\$ 633.900 millones en el 2004 a US\$ 697.700 millones en el 2005, creciendo en un 10.1%. De otro lado, las exportaciones de otros servicios comerciales, ascendieron a US\$ 1.153.800 millones en el 2005, creciendo un 10.9% en comparación con el valor registrado el año anterior de US\$ 1.040.000 millones.

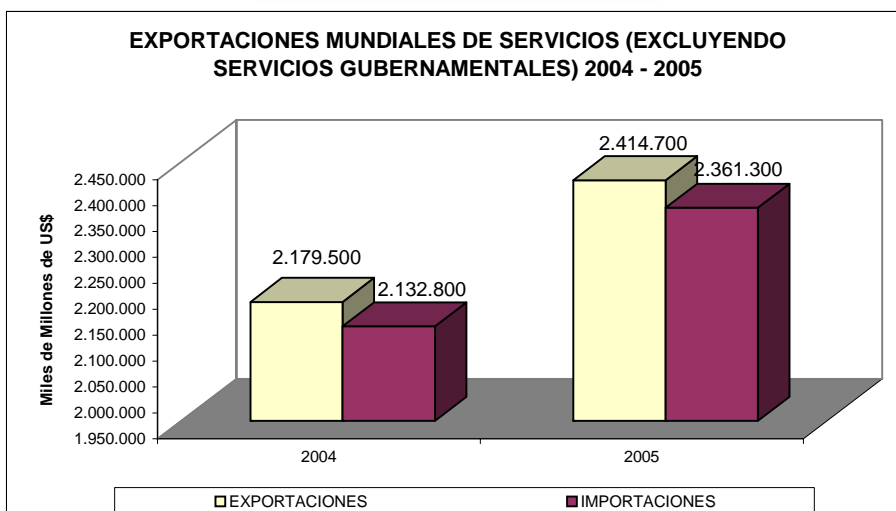
<b>EXPORTACIONES MUNDIALES DE SERVICIOS 2004 - 2005</b> (Millones de US\$)			
<b>INDICADOR</b>	<b>2004</b>	<b>2005</b>	<b>CRECIMIENTO 2004 - 2005</b>
Servicios Comerciales (Excluyendo servicios Gubernamentales)	2.179.500	2.414.700	10,8%
Transporte	505.600	563.200	11,4%
Viajes	633.900	697.700	10,1%
Otros Servicios Comerciales	1.040.000	1.153.800	10,9%

Fuente: Organización Mundial de Comercio (OMC)

Las importaciones mundiales de servicios totalizaron US\$ 2.361.300 millones en el 2005, señalando un aumento del 10.7% frente al año previo, de esta manera, en el 2004 las compras de servicios alcanzaron un valor de US\$ 2.132.800 millones. Las importaciones del servicio de transporte, pasaron de US\$ 589.900 millones en el 2004 a US\$ 663.600 millones en el 2005, reflejando un crecimiento del 12.5% durante estos años. De otra parte, las importaciones del servicio de viajes sumaron US\$ 647.600 millones en el 2005, lo cual significó un incremento del 8.9% respecto al 2004, año el cual se reportó un valor de US\$ 594.500 millones. Por otro lado, las compras realizadas a nivel mundial de los otros servicios comerciales, registraron un crecimiento del 10.7% entre los años 2004 y 2005, pasando de US\$ 948.400 millones a US\$ 1.050.100 millones.

<b>IMPORTACIONES MUNDIALES DE SERVICIOS 2004 - 2005</b> (Millones de US\$)			
<b>INDICADOR</b>	<b>2004</b>	<b>2005</b>	<b>CRECIMIENTO 2004 - 2005</b>
Servicios Comerciales (Excluyendo servicios Gubernamentales)	2.132.800	2.361.300	10,7%
Transporte	589.900	663.600	12,5%
Viajes	594.500	647.600	8,9%
Otros Servicios Comerciales	948.400	1.050.100	10,7%

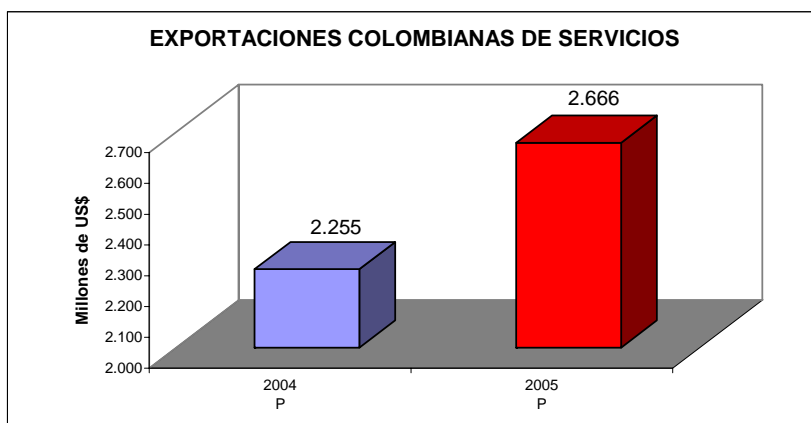
Fuente: Organización Mundial de Comercio (OMC)



Fuente: Organización Mundial de Comercio (OMC)

### EXPORTACIONES COLOMBIANAS DE SERVICIOS<sup>1</sup>

Las exportaciones colombianas de servicios registraron un valor de US\$ 2.666 millones en el 2005, mostrando un crecimiento del 18.2% respecto al 2004, año en el estas ventas sumaron US\$ 2.255 millones.



Fuente: ANALDEX con datos del Banco de la República, Balanza de Pagos. P: Preliminar

Dentro de las exportaciones colombianas de servicios, en el 2005 se destaca la participación de las ventas externas de servicios de viajes, las cuales alcanzaron un valor de US\$ 1.218 millones en el 2005, participando con el 45.7% de las exportaciones totales de servicios durante este año; así mismo, esta cifra reveló un crecimiento del 15.1% respecto al año anterior, dado que en el 2004 estas exportaciones ascendieron a US\$ 1.058 millones.

De otro lado, las exportaciones del servicio de transporte representaron el 29.2% del total exportado de servicios, al registrar un valor de US\$ 779 millones en el

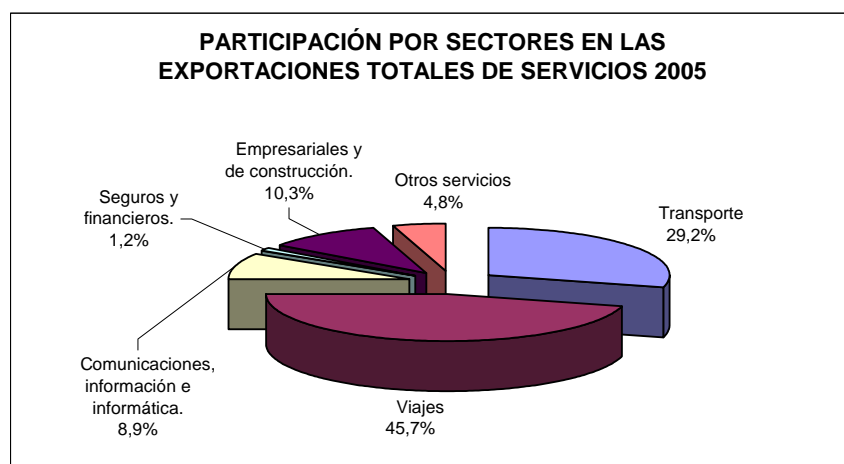
<sup>1</sup> Los datos a 2004 y 2005 son Preliminares

2005, implicando un incremento del 14.6% en comparación con el 2004, pues en este año las ventas de este tipo de servicio totalizaron US\$ 680 millones.

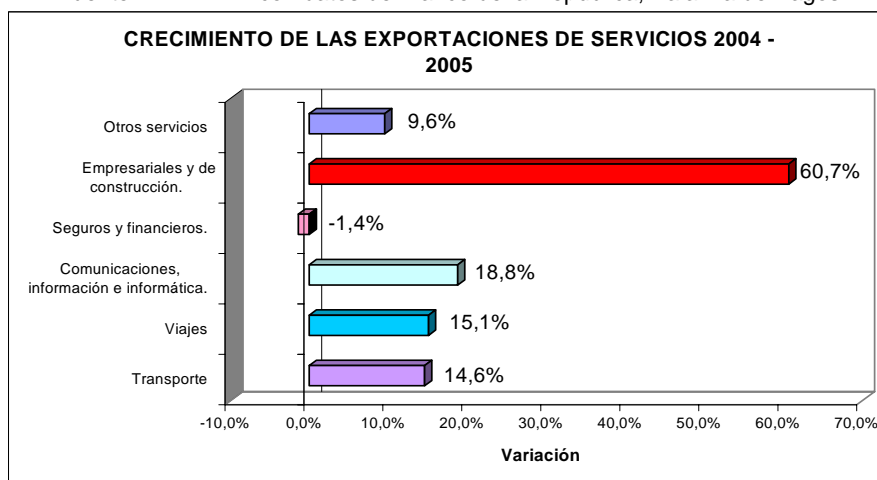
Las ventas de servicios empresariales y de construcción se incrementaron en un 60.7% durante los años 2004 y 2005, al pasar de US\$ 170 millones a US\$ 273 millones, respectivamente; de modo tal que durante el 2005 estas exportaciones representaron el 10.3% del total exportado de servicios.

Por otra parte, las ventas de servicios de comunicación, información e informática, participaron con el 8.9% de las exportaciones totales de servicios, de modo que alcanzaron un valor de US\$ 237 millones en el 2005, incrementándose en un 18.8% frente al 2004, año en el que estas ventas totalizaron US\$ 200 millones.

Las exportaciones de seguros y servicios financieros ascendieron a US\$ 31 millones en el 2005, participando con el 1.2% de las ventas totales de servicios y mostrando una reducción del 1.4% respecto al 2004. Por último, las ventas de otros servicios representaron el 4.8% del total exportado de servicios, al reportar un valor de US\$ 128 millones en el 2005, lo cual indicó un aumento del 9.6% respecto al 2004, año en el cual estas exportaciones ascendieron a US\$ 117 millones.



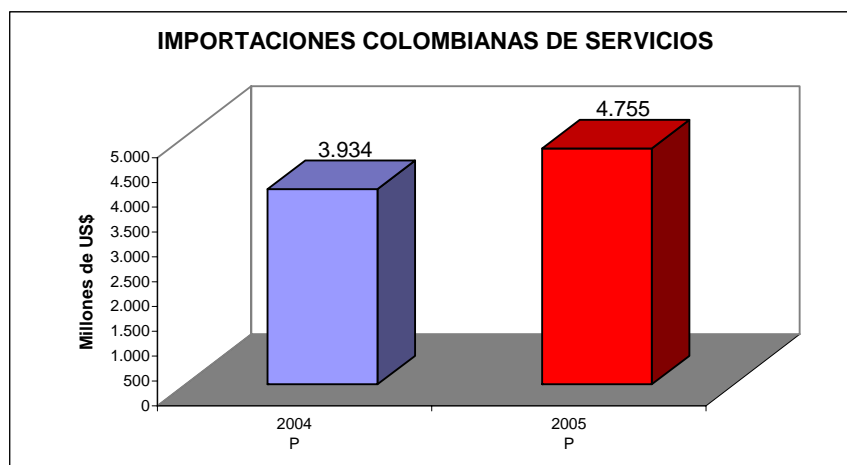
Fuente: ANALDEX con datos del Banco de la República, Balanza de Pagos



Fuente: ANALDEX con datos del Banco de la República, Balanza de Pagos

## IMPORTACIONES COLOMBIANAS DE SERVICIOS<sup>2</sup>

Las importaciones colombianas de servicios registraron un valor de US\$ 4.755 millones en el 2005, mostrando un crecimiento del 20.9% respecto al 2004, año en el estas compras sumaron US\$ 3.934 millones.



Fuente: ANALDEX con datos del Banco de la República, Balanza de Pagos. P: Preliminar

Las importaciones del servicio de transporte fueron las más representativas, participando con 44.3% del total importado de servicios, al registrar un valor de US\$ 2.105 millones en el 2005, implicando un crecimiento del 30.5% en comparación con el 2004, pues durante este año las importaciones de este sector alcanzaron un valor de US\$ 1.613 millones.

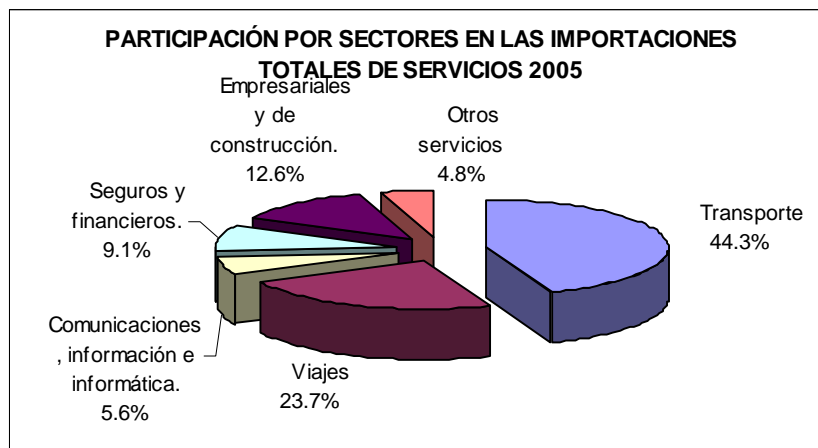
De otra parte, las compras de viajes sumaron US\$ 1.127 millones en el 2005, participando con el 23.7% de las importaciones totales de servicios durante este año; así mismo, esta cifra reflejó un incremento del 1.7% respecto al año anterior, dado que en el 2004 estas importaciones sumaron US\$ 1.108 millones.

Por otro lado, las compras de servicios empresariales y de construcción se incrementaron en un 24.4% en el período comprendido entre los años 2004 y 2005, al pasar de US\$ 481 millones a US\$ 598 millones, respectivamente; en tanto que en el 2005 estas importaciones representaron el 12.6% del total importado de servicios.

Las importaciones de seguros y financieros totalizaron US\$ 434 millones en el 2005, participando con el 9.1% de las compras totales de servicios y creciendo en un 25.9% respecto al 2004. Por otra parte, las compras de servicios de comunicación, información e informática, participaron con el 5.6% de las importaciones totales de servicios, alcanzando un valor de US\$ 265 millones en el 2005, incrementándose en un 26.1% frente al 2004, año en el que estas importaciones ascendieron a US\$ 210 millones.

<sup>2</sup> Los datos a 2004 y 2005 son Preliminares

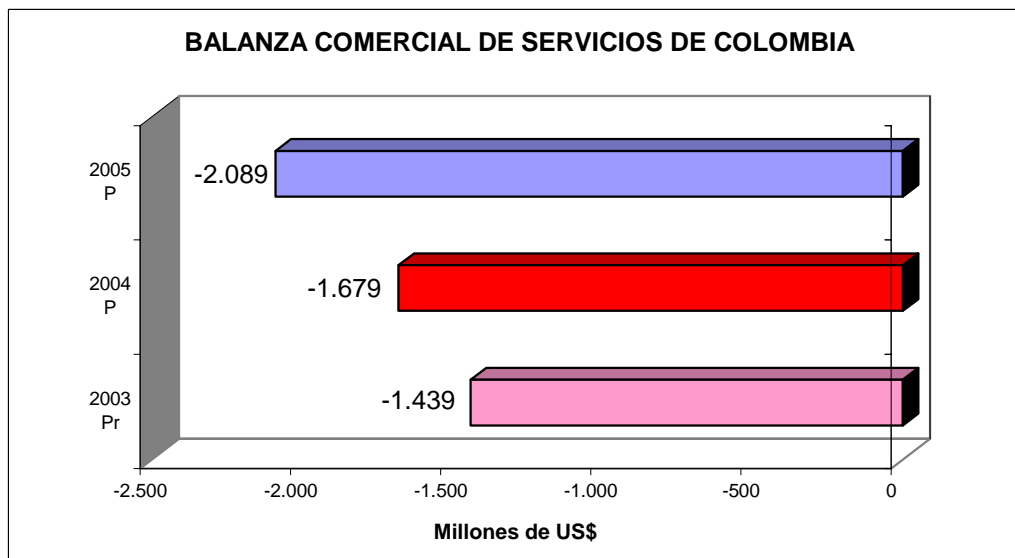
Las importaciones de otros servicios representaron el 4.8% del total importado de servicios, al revelar un valor de US\$ 227 millones en el 2005, lo cual indicó un crecimiento del 27.2% frente al año anterior, dado que en el 2004 las importaciones de estos servicios ascendieron a US\$ 178 millones.



Fuente: ANALDEX con datos del Banco de la República, Balanza de Pagos

## BALANZA COMERCIAL

El déficit de la Balanza Comercial de Servicios colombiana ha venido aumentando en los últimos años, dado que se han registrado saldos de -US\$ 1.439 millones en el 2003, -US\$ 1.679 millones en el 2004 y -US\$ 2.089 millones en el 2005; lo anterior señala un crecimiento del déficit del orden de 16.7% entre los años 2003 y 2004, en tanto que, durante el período comprendido entre el 2004 y el 2005, este valor se incrementó en un 24.4%.



Fuente: ANALDEX con datos del Banco de la República, Balanza de Pagos. P: Preliminar; Pr: Provisional